

Ota Update Prozedur – Allview P8 Energy mini / Android 6.0 / 05.12.2016



Die Vorteile der Aktualisierung sind:

- ✓ verbesserte Software-Stabilität;
- ✓ verbessern einiger Bugs.



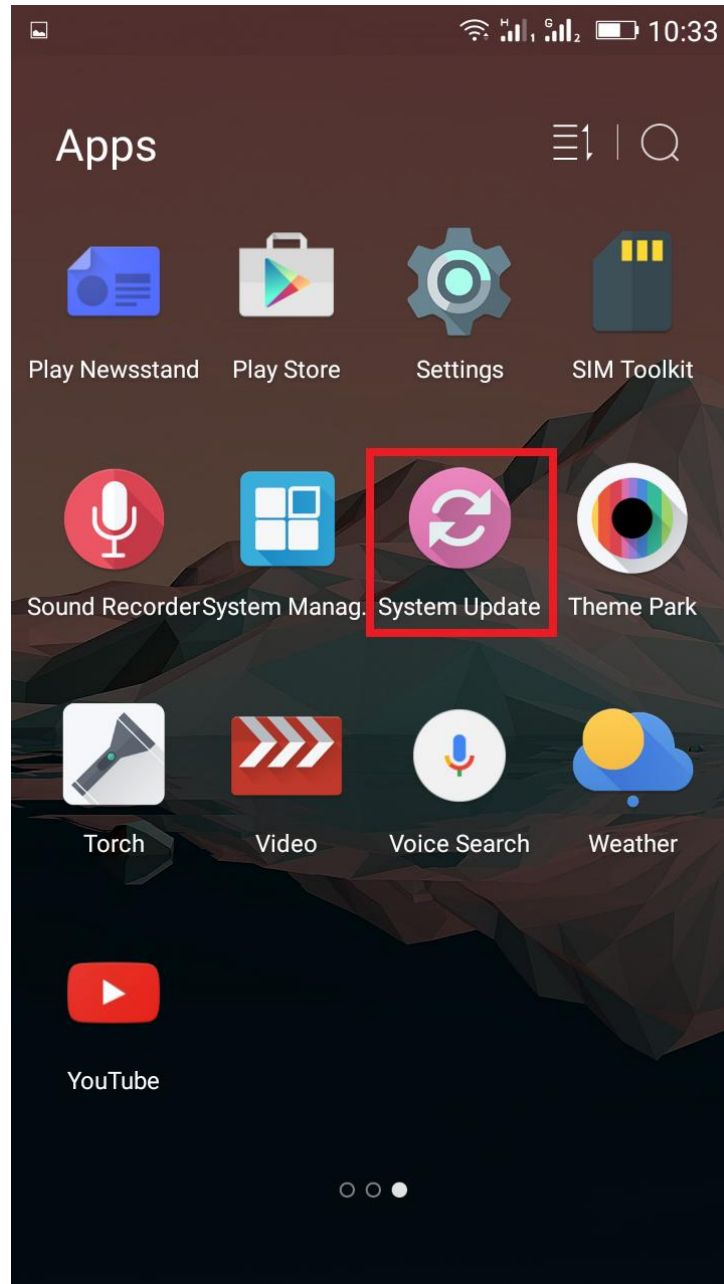
ACHTUNG! Der Akku muss vor Beginn der Prozedur komplett geladen sein.




ACHTUNG! Bitte beenden Sie unter keinen Umständen die Update-Prozedur. Die Software-Update ist eine Prozedur, die unter eingemem Risiko unternommen wird, indem Sie den unten beschriebenen Schritten folgen.

Um die Software-Version des **Allview P8 Energy mini** zu aktualisieren, folgen Sie den nächsten Schritten:

1. Schalten Sie das Smartphone an und schließen Sie es an ein wireless Netzwerk an:
2. Öffnen Sie die App **"System updates"** aus dem App-Menu:



3. Suchen Sie die Software-Version indem Sie den Knopf **"Check new version"** drücken:



Last update time: 10:33

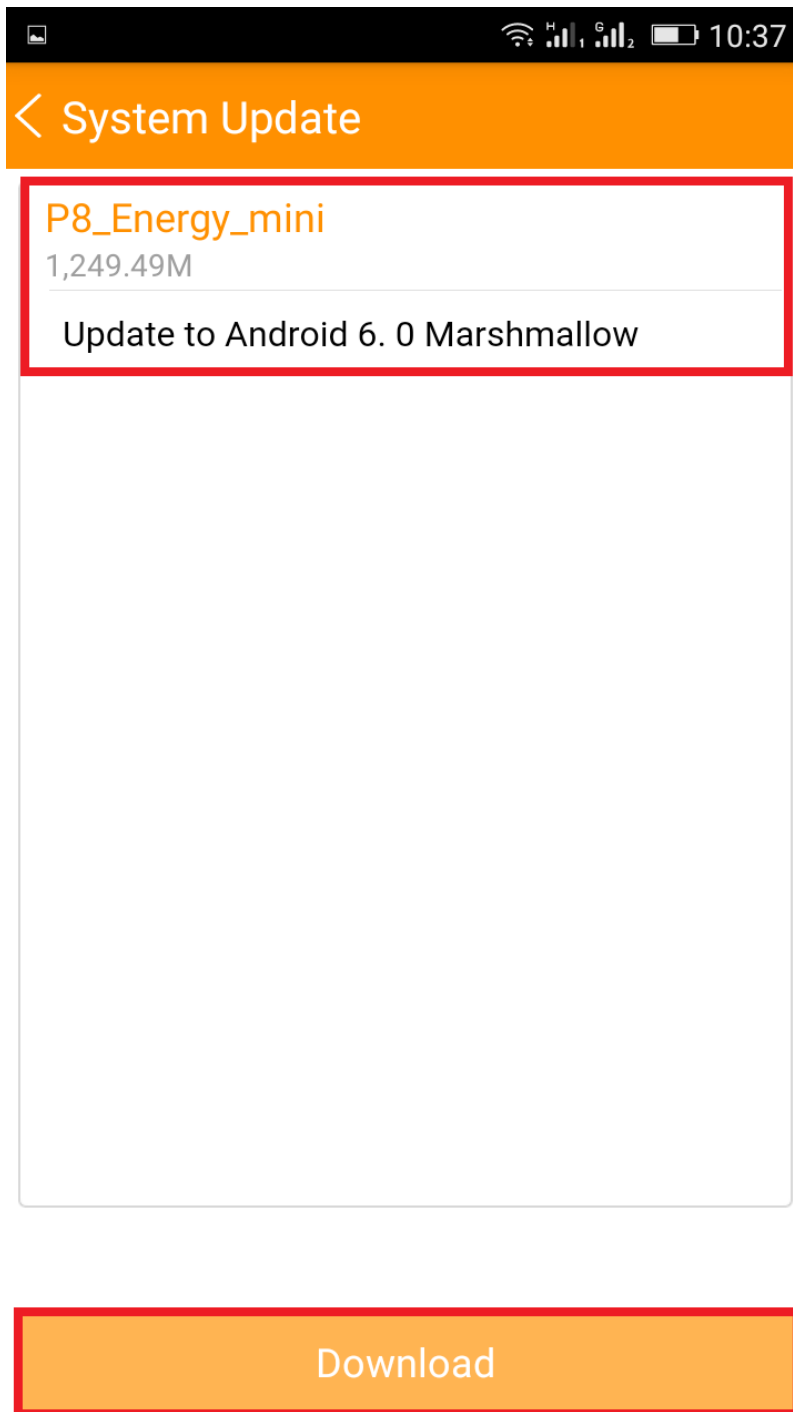
Model: P8_Energy_mini

System version: 5.0.16

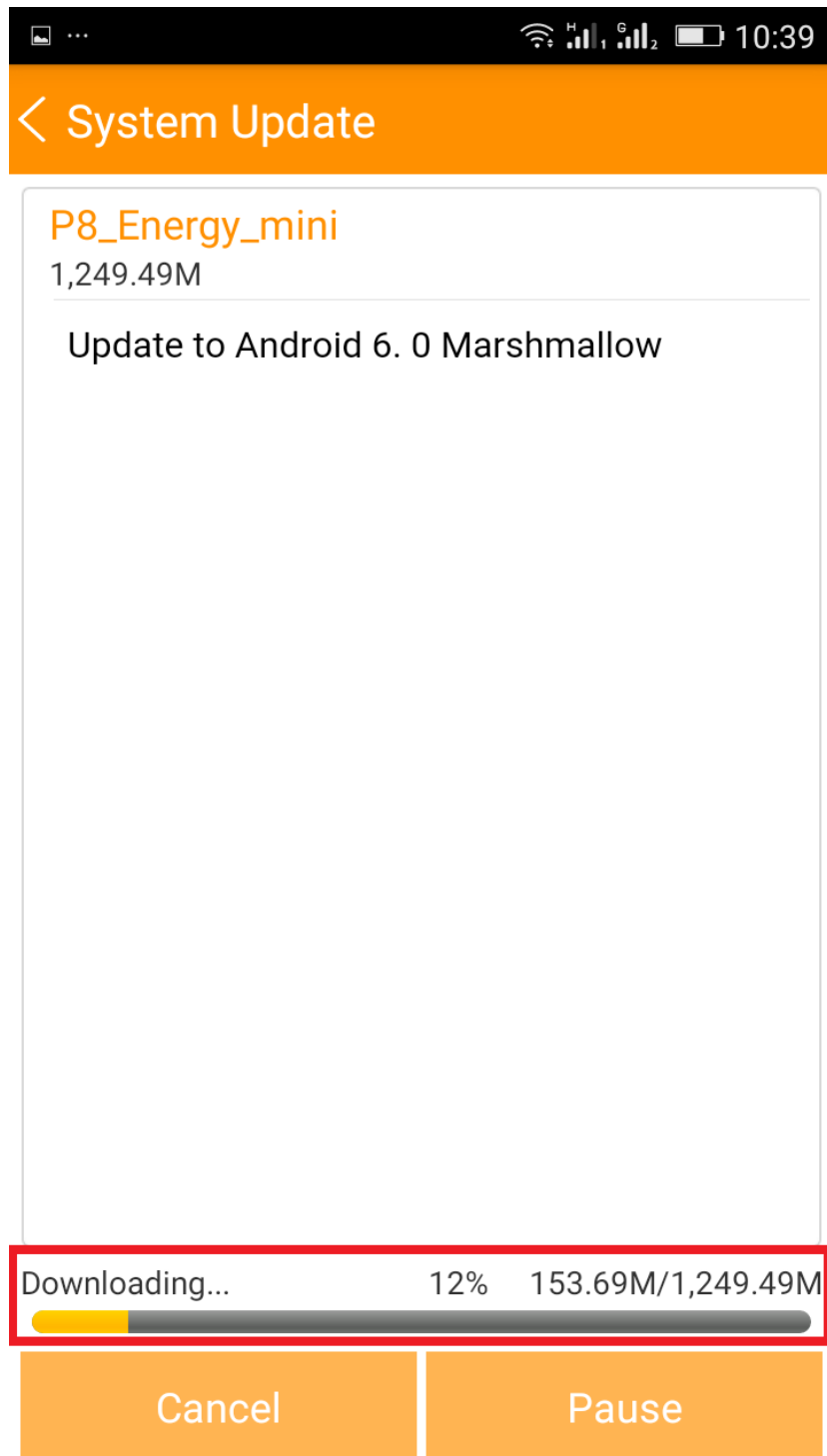
Release date: 08-08-2016

Check new version

4. Die App **“System Update”** hat eine neue Software-Version entdeckt (**P8_Energy_mini_0301_V8256**). Klicken Sie auf **Download**

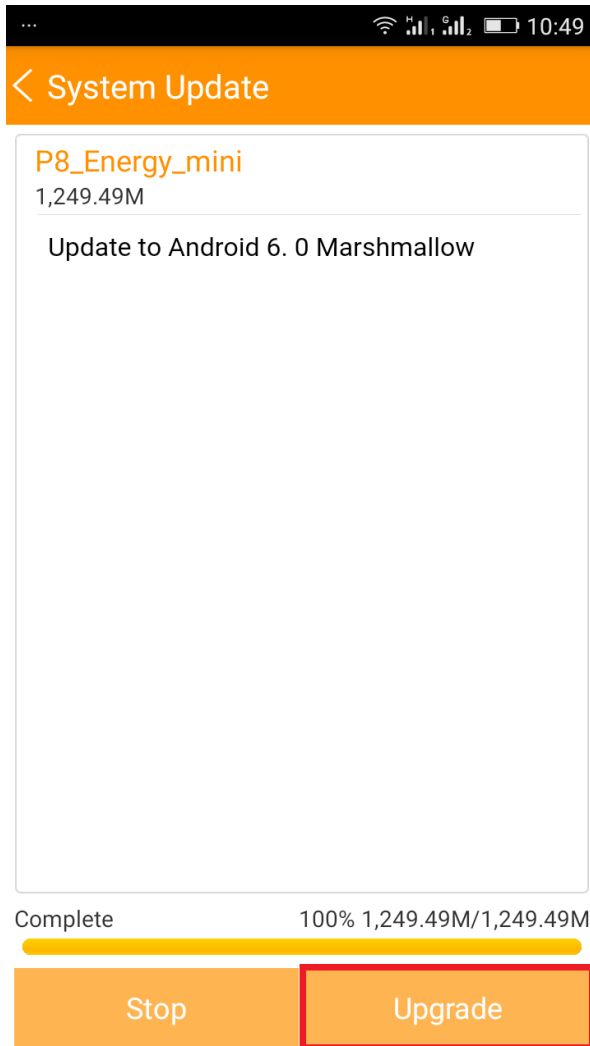


5. Bitte warten Sie, dass sich die Software in den internen Speicher/die micro SD Karte speichert.



The image shows an Android system update screen. At the top, there is a status bar with icons for Wi-Fi, cellular signal, and battery, along with the time 10:39. Below this is an orange header with a back arrow and the text "System Update". The main content area is white and contains the following text: "P8_Energy_mini" in orange, "1,249.49M" in black, and "Update to Android 6.0 Marshmallow" in black. At the bottom of the main content area, there is a progress bar with the text "Downloading..." on the left, "12%" in the middle, and "153.69M/1,249.49M" on the right. Below the progress bar are two orange buttons: "Cancel" and "Pause".

6. Nach komplettem Software-Download selektieren Sie **“Aktualisieren”**:



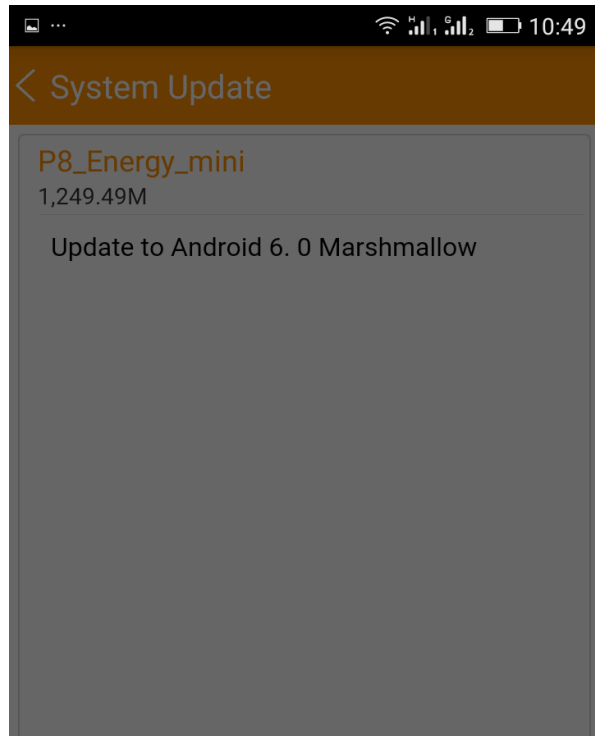
System Update

P8_Energy_mini
1,249.49M

Update to Android 6.0 Marshmallow

Complete 100% 1,249.49M/1,249.49M

Stop Upgrade



System Update

P8_Energy_mini
1,249.49M

Update to Android 6.0 Marshmallow


Backup tips

System will restart to upgrade, and this will not affect user data. You are suggested to backup user data to be safer.

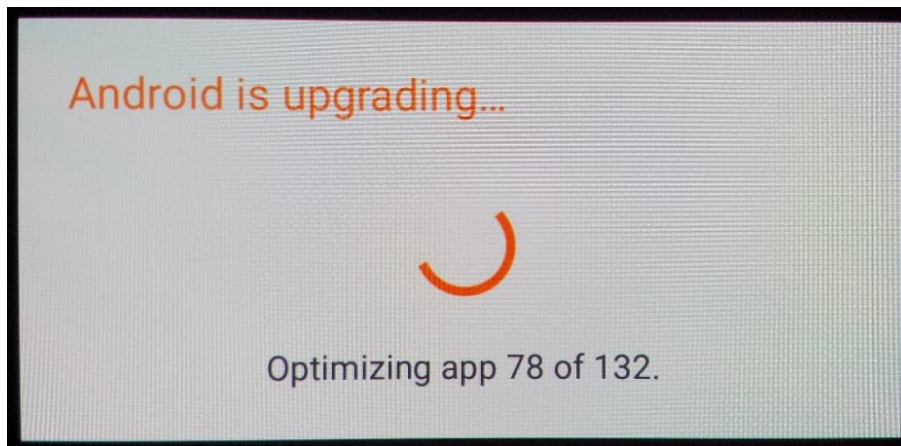
Upgrade

Backup

7. Das Telefon wird neu starten und beginnt die Update-Prozedur automatisch.



8. Nach Beendung des Update-Prozesses wird das Telefon neu gestartet.



9. Die Nachricht **“Android geht zu einer neueren Version über”** erscheint auf dem Bildschirm des Geräts.

Die Update-Datei aus dem internen Speicher/ der microSD Karte wird nach Beendung des Update-Prozesses automatisch gelöscht.