OTA Update Prozedur – Allview
V1 Viper i / Android 4.4.2 / 09.02.2016

Die Vorteile der Software-Aktualisierung sind:

- ✓ *Verbesserte Software-Stabilität;*
- ✓ *Verbesserte Übersetzungen;*
- ✓ *Verbessern einiger Bugs.*

ACHTUNG! *Der Akku muss vor Beginn der Prozedur komplett geladen werden.*

ACHTUNG! *Bitte unterbrechen Sie unter keinen Umständen die Software-Update-Prozedur. Das Software-Update ist ein Prozess, der unter eigenen Risiken vorgenommen wird, indem man den unten beschriebenen Schritten folgt.*

ACHTUNG! *Die Update-Prozedur kann angewendet warden, wenn Sie das letzte Android 4.4 SW Update für dieses Smartphone-Modell installiert haben. So können Sie die Software-Version überprüfen: Einstellungen -> über das Gerät -> Nummer der Version (SW Version): V1_Viper_I_0202_V8514*

Um diese Software-Version des ***Allview V1 Viper i*** *zu aktualisieren müssen Sie den unten beschriebenen Schritten folgen:*

1. Schalten Sie das Telefon an und schließen Sie es an ein wireless Netzwerk an.
2. Öffnen Sie die **"System updates"** App aus dem App-Menu:

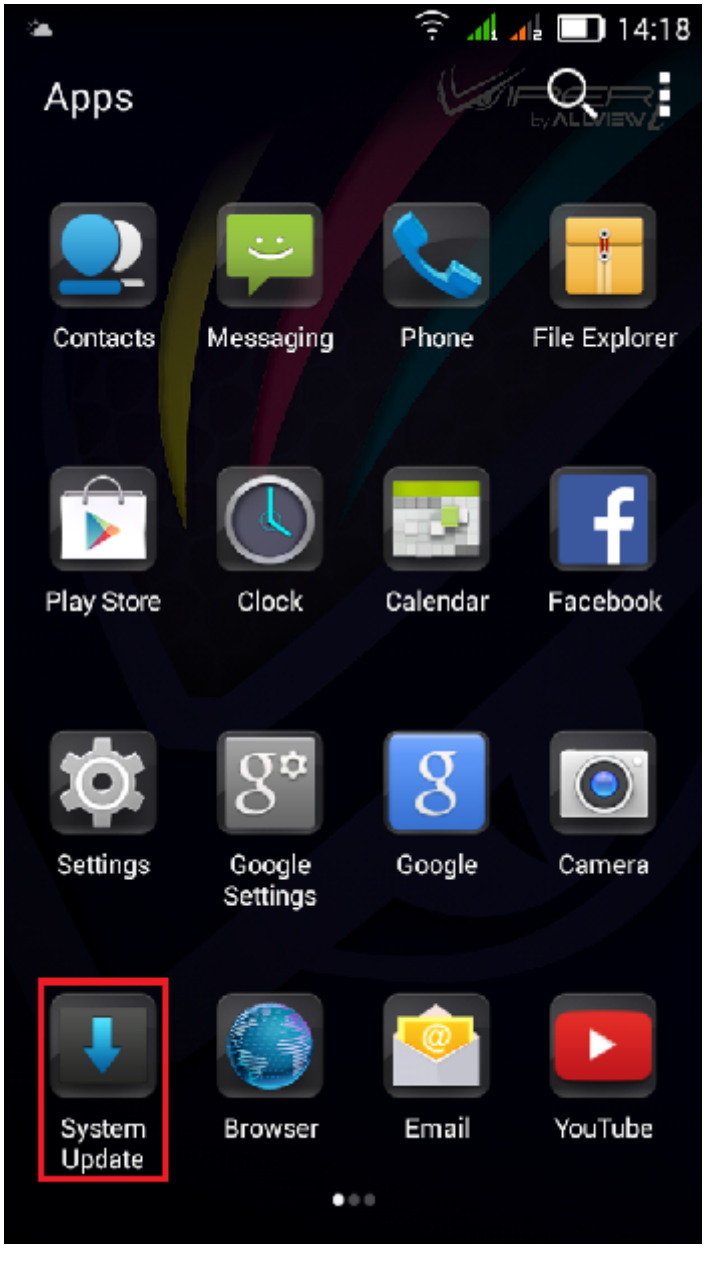

3. Um die Software-Version auszusuchen überprüfen Sie ***"Check new version"***

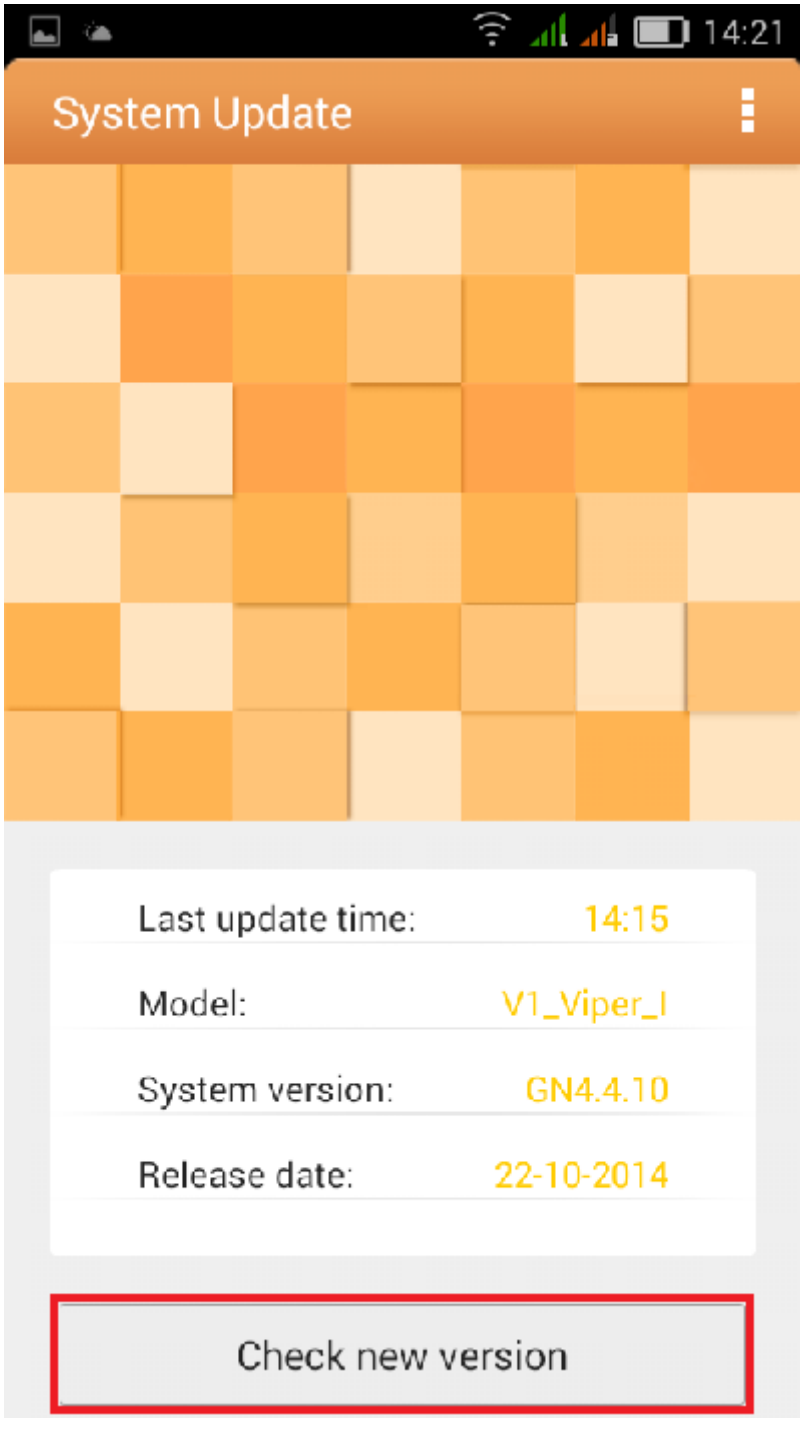

4. Die App ***"System Update"*** hat eine neue Software-Version gefunden (***V1_Viper_I_0202_V8677***). Wählen Sie die Option: **Download:**

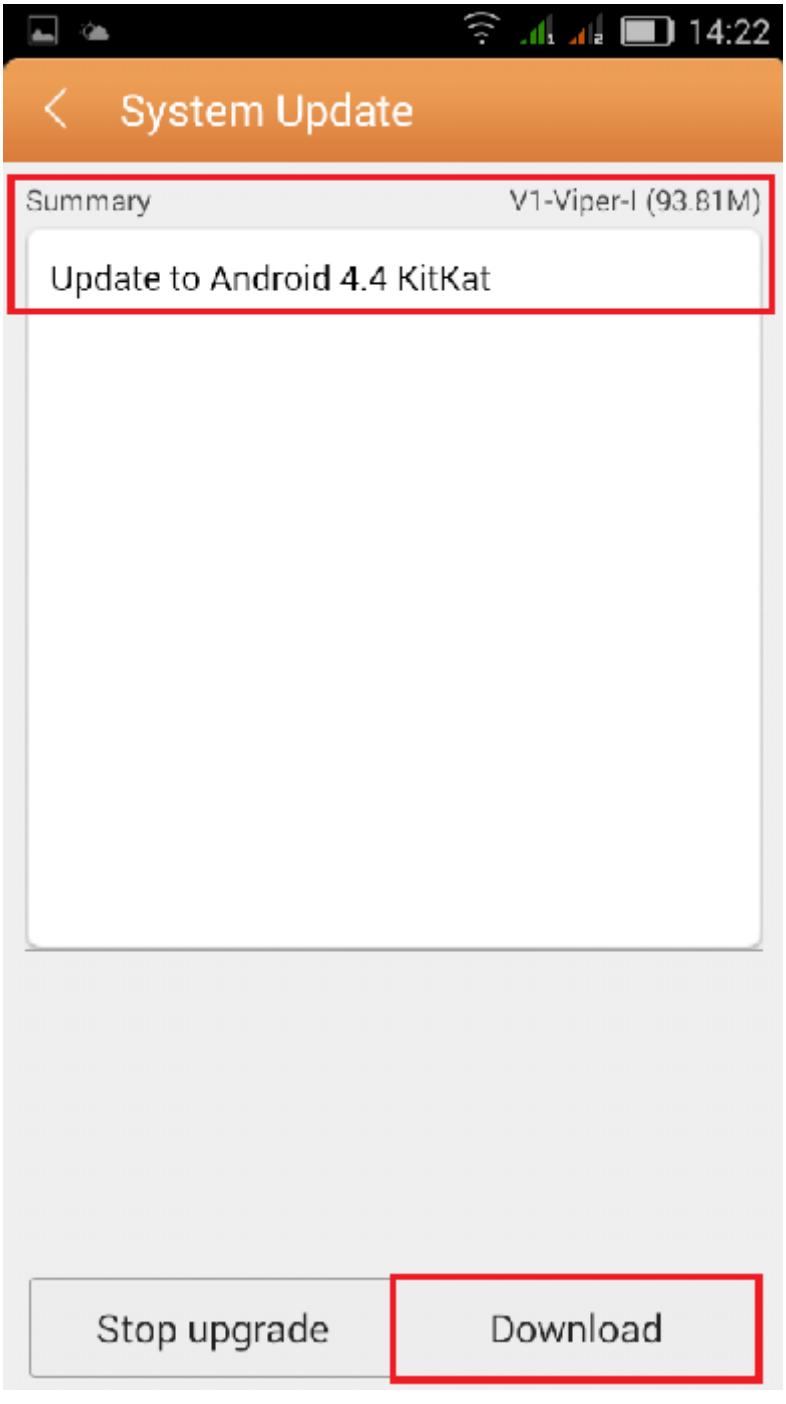

5. Bitte warten Sie dass sich die Software in den internen Speicher des Telefons oder die micro Sd Karte hinunterlädt.

6. Nach dem kompletten Download, selektieren Sie ***"Upgrade":***

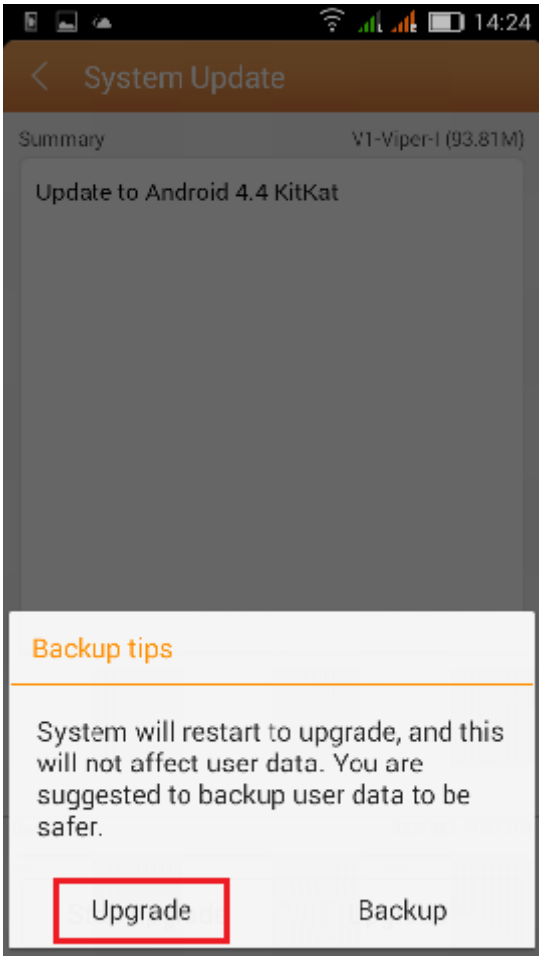

7. Das Telefon wird gestartet und die Update-Prozedur beginnt automatisch.

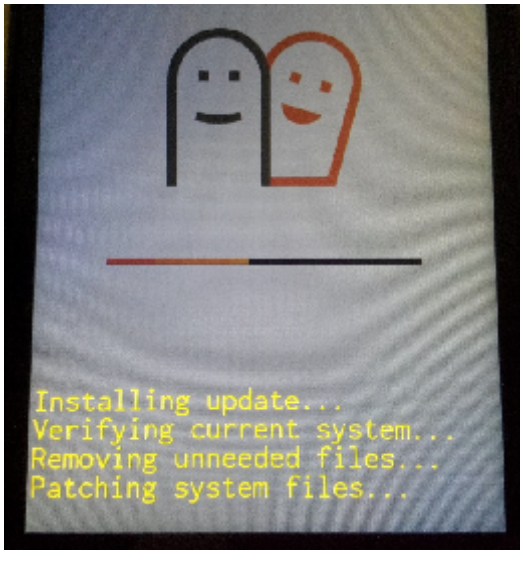

8. Nach Beendung des Update-Porzesses wird das Telefon neu gestartet.

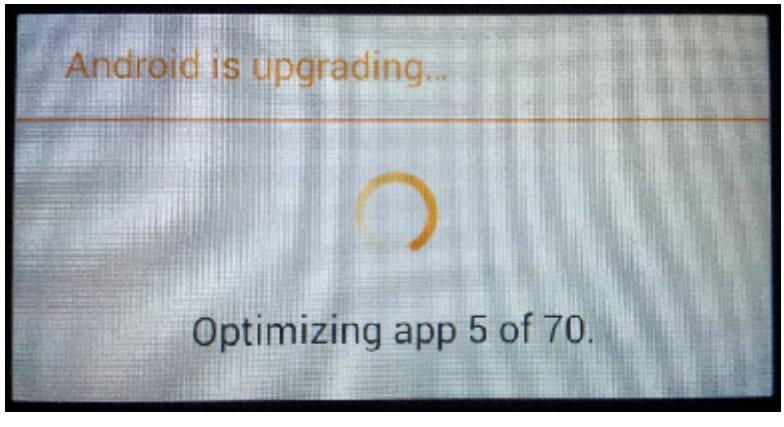

9. Auf dem Bildschirm erscheint folgende Nachricht ***"Android wird aktualisiert".***

Die Update-Datei wird in den internen Speicher/ die micro SD-Karte heruntergeladen und nach Beendung des Prozesses automatisch gelöscht.

*Wir empfelhen **Factory Reset** nach dem Update, um das Auftreten von Fehlern zu vermeiden*

***ACHTUNG!** Durch Factory Reset warden alle persönlichen Informationen und Apps aus dem Gerät gelöscht.*